

JAC

JS8 PRO

od **137 900** pln brutto



5 LAT GWARANCJI
150 000 km

Styl i komfort dla każdego

Rok modelowy: 2025 | Rok produkcji: 2026



JAC Motors to renomowany chiński producent, obecny w ponad 130 krajach świata, oferujący szeroką gamę pojazdów – od miejskich aut osobowych, przez SUV-y i VAN-y, aż po auta dostawcze, elektryczne i ciężarowe. Firma inwestuje w nowoczesne technologie i rozwija innowacje w swoich centrach badawczo-rozwojowych zlokalizowanych w Chinach i Europie. 19 zakładów produkcyjnych na całym świecie pozwala na utrzymanie wysokich standardów jakości i efektywności. Współpraca z globalnymi liderami, takimi jak Volkswagen i Cummins, dodatkowo wzmacnia wiarygodność marki. JAC dostarcza niezawodne pojazdy spełniające oczekiwania zarówno klientów indywidualnych, jak i flotowych.



Nowoczesny SUV, który nadąża za Twoim życiem

JS8 Pro to przestronny i stylowy SUV zaprojektowany z myślą o rodzinach oraz wszystkich, którzy cenią komfort, nowoczesne technologie i efektowny design. Imponujące wnętrze oferuje sześć lub siedem miejsc siedzących – w zależności od wybranej konfiguracji – gwarantując wygodę zarówno podczas codziennych dojazdów, jak i dłuższych wyjazdów.

Dynamiczna sylwetka, światła LED oraz dopracowane detale zewnętrzne sprawiają, że JS8 Pro przyciąga spojrzenia na drodze. W środku czeka cyfrowy kokpit, duży ekran multimedialny, panoramiczny dach oraz szereg funkcji, które podnoszą komfort podróży.



Styl i komfort dla rodziny oraz biznesu

To auto powstało z myślą o tych, którzy cenią elegancję, moc i przemyślany styl w każdej sytuacji. Dzięki możliwości konfiguracji 6- lub 7-miejscowej, idealnie sprawdzi się zarówno w codziennym użytkowaniu, jak i podczas dalszych podróży – z rodziną, przyjaciółmi czy pupilem.

Model JS8 Pro to starannie zaprojektowane połączenie elegancji, mocy i wyrafinowanego stylu. Dynamiczna sylwetka, dopracowane detale oraz nowoczesne akcenty tworzą harmonijną całość, która przyciąga wzrok i budzi zaufanie. To SUV, który doskonale odnajdzie się zarówno w życiu rodzinnym, jak i w roli reprezentacyjnego auta firmowego.



19-calowe felgi aluminiowe

19-calowe aluminiowe felgi w połączeniu z oponami 235/50 R19 podkreślają dynamiczny charakter auta, dodając mu lekkości i elegancji. Ich forma nadaje pojazdowi wyrazistości i wpływa na komfort jazdy, stabilność oraz efektywność zużycia paliwa.



Innowacyjne oświetlenie LED

JS8 Pro wyróżnia się oświetleniem w technologii LED, które zapewnia doskonałą widoczność i nowoczesny wygląd. Efektowna animacja świetlna przy otwieraniu i zamykaniu pojazdu oraz podświetlany przedni pas zintegrowany z grillem dodają mu unikalnego charakteru i podkreślają dynamiczny design.



Wyrazisty grill

Przód modelu wyróżnia się nowoczesnym grillem Star Waterfall Armour, który wprowadza dynamiczną i elegancką stylistykę. Zintegrowane smukłe reflektory LED dopełniają całości, tworząc spójną, wyrazistą linię SUV-a.



Automatycznie składane lusterka zewnętrzne

Elektrycznie składane lusterka z funkcją automatycznego składania przy zamykaniu pojazdu zwiększają wygodę użytkowania i bezpieczeństwo na co dzień.

Wnętrze dostosowane do Twoich potrzeb




Przemysłane rozwiązania przechowywania

W podłokietniku przednich siedzeń znajduje się duży, pojemny klimatyzowany schowek, idealny na napoje czy drobne przedmioty. Dodatkowo tunel środkowy oferuje przestronną, przestrzeń do przechowywania między fotelami, zapewniając praktyczne miejsce na rzeczy podręczne w zasięgu ręki.



Ciepło i wygoda na każdej trasie

Przednie fotele zapewniają komfort dzięki podgrzewaniu oraz możliwości precyzyjnej, elektrycznej regulacji, dostosowując się idealnie do potrzeb kierowcy i pasażera.




Praktyczne rozwiązania w trzecim rzędzie

Ponadprzeciętna długość siedzisk w trzecim rzędzie zapewnia wygodne wsparcie podczas podróży, a możliwość sterowania nawiewem oraz dostęp do portu USB pozwalają pasażerom samodzielnie regulować warunki jazdy i korzystać z ładowarek, zwiększając funkcjonalność przestrzeni.



Elastyczna konfiguracja wnętrza dla 6 i 7 osób

Dostępne są dwie wersje – 6 i 7-osobowa. W wersji 6-osobowej drugi rząd to dwa niezależne fotele z pełną regulacją nachylenia oparcia, które gwarantują wygodę. W obu wariantach złożenie foteli w drugim i trzecim rzędzie tworzy całkowicie płaską powierzchnię, która może posłużyć jako wygodne miejsce do spania.



Panoramiczny dach

Otwórz się na świat – szeroka szklana tafła panoramicznego dachu wypełnia wnętrze światłem i sprawia, że każda podróż nabiera wyjątkowego charakteru.

6
MIEJSC

7
MIEJSC

Steruj komfortem i rozrywką bez wysiłku



Przestronne wnętrze klasy premium zostało wykończony wysokiej jakości materiałami, w tym elegancką tapicerką ze skóry ekologicznej. Wygodne, ergonomiczne fotele, nowoczesny kokpit i panoramiczny dach tworzą komfortową przestrzeń, która gwarantuje przyjemność z każdej podróży – zarówno na co dzień, jak i podczas dalszych wyjazdów.



Kokpit kierowcy

Kierowca ma do dyspozycji 12,3-calowy cyfrowy wyświetlacz, który pełni funkcję zestawu wskaźników, dostarczając przejrzystych informacji o pojeździe.



Oświetlenie ambient

We wnętrzu pojazdu tworzy wyjątkową atmosferę, podkreślając nowoczesny charakter kabiny. Subtelne, rozproszone światło w wybranych strefach zwiększa komfort jazdy, zarówno w dzień, jak i po zmroku. Dzięki możliwości personalizacji koloru i intensywności, kierowca i pasażerowie mogą dostosować nastrój do własnych preferencji. To detale, które zmieniają codzienną podróż w prawdziwe doświadczenie.



Podwójny ekran i pełna łączność

JS8 Pro wyposażono w nowoczesny, 24,6 -calowy podwójny ekran (2 x 12,3"), który zapewnia przejrzysty dostęp do informacji i multimedii. Możliwość wyboru kolorystyki daytime lub nocnej zwiększa komfort obsługi w różnych warunkach oświetleniowych. Systemy Android Auto i Apple CarPlay umożliwiają wygodne połączenie smartfona z samochodem. Intuicyjne menu w języku polskim ułatwia korzystanie z funkcji pojazdu, sprawiając, że obsługa jest prosta i przyjemna już od pierwszej chwili.

Idealne auto rodzinne – przestrzeń, komfort i bezpieczeństwo

JS8 Pro to wszechstronny SUV, który daje Ci możliwość konfiguracji wnętrza zgodnie z aktualnymi potrzebami – niezależnie od tego, czy jedziesz z kompletem pasażerów, czy przewozisz większy bagaż. Przestronna kabina zapewnia komfort na każdym miejscu, a system ISOFIX umożliwia bezpieczny i stabilny montaż fotelików dziecięcych. To połączenie funkcjonalności, wygody i troski o najmłodszych pasażerów.



6 MIEJSC

7 MIEJSC



Gwarancja niezawodności na długie lata

5-letnia gwarancja na cały pojazd / 150 000 km

Producent zapewnia 5 lat gwarancji lub 150 000 km przebiegu na cały pojazd, co świadczy o zaufaniu do jakości wykonania i niezawodności poszczególnych podzespołów.

3-letnia gwarancja na powłokę lakierniczą

3-letnia ochrona lakieru to dodatkowe zabezpieczenie, które zapewnia niezawodność i pewność długotrwałego efektu.

10-letnia gwarancja na perforację nadwozia

Producent udziela aż 10 lat gwarancji na perforację korozyjną elementów nadwozia, co potwierdza wysoką jakość zabezpieczenia antykorozyjnego. To solidne wsparcie na lata – również dla tych, którzy planują użytkować samochód długoterminowo.

5 LAT GWARANCJI
150 000 km

Technologie bezpieczeństwa



Aktywny tempomat z funkcją zatrzymania i ruszania

System aktywnego tempomatu automatycznie utrzymuje bezpieczny odstęp od pojazdu poprzedzającego, a w razie potrzeby samoczynnie zatrzymuje się i ponownie rusza, gdy ruch zostanie wznowiony. To rozwiązanie, które znacząco odciąża kierowcę, szczególnie w korkach i podczas jazdy miejskiej.



Systemy monitorujące otoczenie pojazdu

JS8 Pro wspiera kierowcę dzięki nowoczesnym systemom bezpieczeństwa. Ostrzeżenie przed zajęciem drogi przy zmianie pasa monitoruje martwe pole, a czujniki wykrywają obiekty zbliżające się z tyłu z obu stron. Podczas cofania system informuje o pojazdach nadjeżdżających z kierunku poprzecznego, zwiększając bezpieczeństwo manewrów.



Pełna kontrola przy parkowaniu

System kamer 360° w połączeniu z czujnikami parkowania z przodu i z tyłu znacząco ułatwia manewrowanie w ciasnych miejscach. Obraz z otoczenia pojazdu wyświetlany na ekranie pozwala lepiej ocenić odległość i dostrzec przeszkody wokół auta.



Ostrzeżenie przed kolizją z pojazdem z przodu

System monitoruje odległość od poprzedzającego pojazdu i w razie ryzyka kolizji wysyła ostrzeżenie, pozwalając na szybką reakcję i uniknięcie zderzenia.



Elektroniczny Układ Stabilizacji Toru Jazdy (ESC)

System ESC wspomaga kierowcę w utrzymaniu kontroli nad pojazdem podczas gwałtownych manewrów lub na śliskiej nawierzchni, automatycznie korygując tor jazdy i ograniczając ryzyko poślizgu.



Dynamiczna jazda, pełna kontrola

Nowoczesna, dwusprzęgłowa skrzynia biegów w połączeniu z silnikiem o momencie obrotowym 300 Nm, gwarantuje dynamiczne przyspieszenie i jednocześnie płynną, komfortową jazdę w każdych warunkach. To doskonałe rozwiązanie dla kierowców, którzy oczekują zarówno wygody, jak i natychmiastowej reakcji na pedał gazu. Dodatkowo, możliwość wyboru jednego z czterech trybów jazdy – Normal, Sport, Eco oraz Snow – pozwala idealnie dopasować charakter pojazdu do stylu jazdy i aktualnych warunków drogowych. Tryb Snow poprawia trakcję na śliskich nawierzchniach, Sport oferuje dynamiczne prowadzenie, a Eco wspiera ekonomiczną jazdę. Dzięki temu samochód sprawdza się nie tylko w codziennym użytkowaniu, ale również w bardziej wymagających sytuacjach – na leśnych szlakach, górskich drogach czy w lekkim terenie. Pełna kontrola, precyzja i komfort – bez względu na trasę.

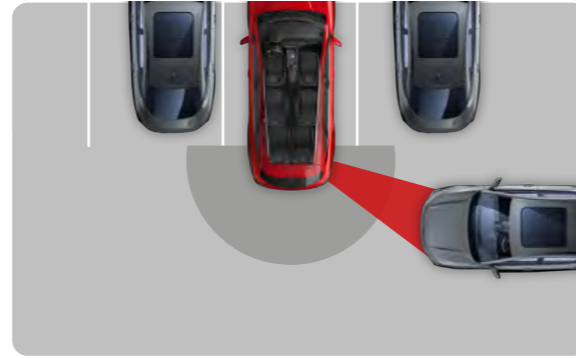
Nowoczesność i bezpieczeństwo na najwyższym poziomie

Model JS8 PRO to synonim pewności i zaawansowanej technologii, która dba o Ciebie na każdej trasie. Ten nowoczesny SUV został zaprojektowany z myślą o kierowcach, którzy cenią sobie komfort, funkcjonalność oraz poczucie pełnej kontroli za kierownicą.

Wyposażony w szereg inteligentnych systemów wspomagania, JS8 PRO ułatwia codzienną jazdę zarówno w zatłoczonym mieście, jak i podczas długich tras. Adaptacyjny tempomat, system ostrzegania przed kolizją, asystent pasa ruchu czy kamera 360° – to tylko niektóre z rozwiązań, które wspierają Cię w każdej sytuacji.

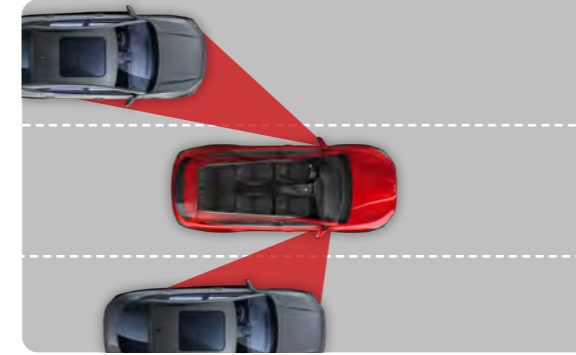
Na pokładzie znajdziesz aż 6 poduszek powietrznych: czołowe, boczne i kurtynowe, które chronią wszystkich pasażerów w razie niebezpieczeństwa. Dodatkowo solidna konstrukcja nadwozia oraz zaawansowane systemy bezpieczeństwa czynnego i biernego sprawiają, że JS8 PRO jest gotowy sprostać każdemu wyzwaniu.

5 LAT GWARANCJI
150 000 km



CTA (System ostrzegania o ruchu poprzecznym)

Wspiera podczas cofania, ostrzegając o nadjeżdżających z boku pojazdach lub pieszych, zmniejszając ryzyko kolizji.



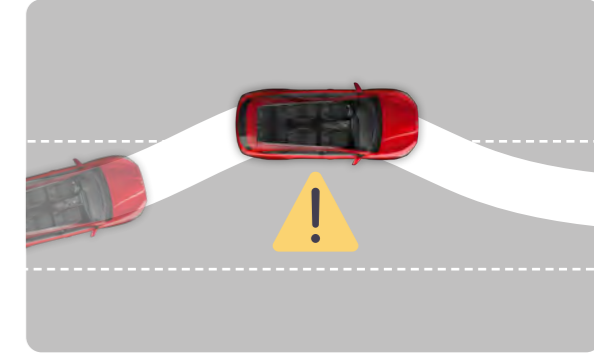
BSD (Monitorowanie martwego pola)

Informuje kierowcę o pojazdach znajdujących się w tzw. martwym polu, zwiększając świadomość i bezpieczeństwo przy zmianie pasa ruchu.



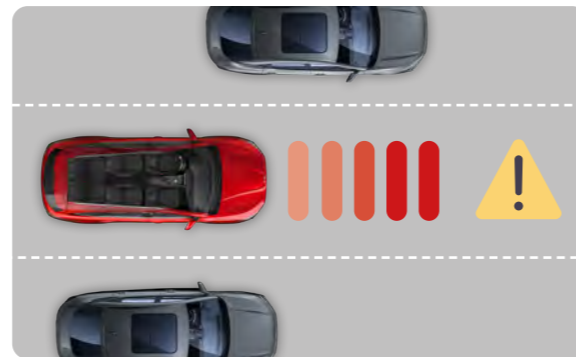
HAS (Asystent ruszania pod górę)

Ułatwia ruszanie na pochyłościach, zapobiegając cofaniu się pojazdu podczas startu pod górę.




ABS + EBD (Elektroniczny rozdział siły hamowania)

Zapewnia stabilne i skuteczne hamowanie, dostosowując siłę hamowania do warunków na każdej osi. Pomaga utrzymać kontrolę nad pojazdem podczas nagłego hamowania.



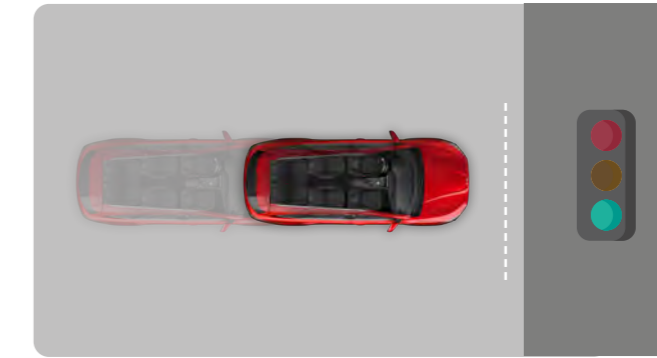
AEB (Hamowanie przy dużych prędkościach)

System autonomicznego hamowania wykrywa ryzyko kolizji i w razie potrzeby samoczynnie hamuje. Zwiększa bezpieczeństwo na szybkich trasach.



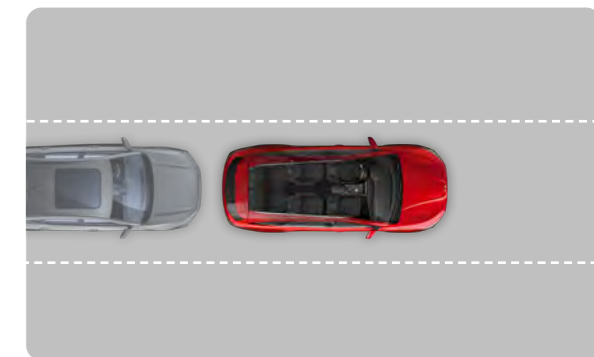
HBA (Asystent hamowania awaryjnego)

Automatycznie zwiększa siłę hamowania w sytuacjach awaryjnych, skracając drogę zatrzymania i poprawiając bezpieczeństwo.



TCS (Układ kontroli trakcji)

Zapobiega poślizgowi kół podczas ruszania i jazdy na śliskich nawierzchniach, poprawiając przyczepność i stabilność.



AUTO HOLD (Automatyczny hamulec postojowy)

Automatycznie utrzymuje pojazd w miejscu po zatrzymaniu, bez konieczności trzymania hamulca. Ułatwia jazdę w korkach i na światłach.

Wyraź siebie

Nadwozie:



Czarny




Szary



Biały



Czerwony



Wnętrze



Felgi



Dane techniczne

NADWOZIE	6 osobowy	7 osobowy
Typ nadwozia	SUV	
Długość całkowita [mm]	4825	
Szerokość całkowita [mm]	1870	
Wysokość całkowita [mm]	1758	
Rozstaw osi [mm]	2830	
Średnica zawracania pomiędzy krawężnikami [m]	11,5	
Kąt natarcia [°]	19	
Kąt zejścia [°]	18	
Liczba drzwi	4	
Liczba siedzeń	6	7
Lakier nadwozia	Metalik	
Masa własna [kg]	1660	1675
Dopuszczalna masa całkowita [kg]	2215	
Standardowa pojemność bagażnika (VDA) [L]	1253	
Maksymalna pojemność bagażnika (VDA) [L]	2153	
Pojemność zbiornika paliwa [L]	58	
UKŁAD NAPĘDOWY		
Napędzane koła	Przednie	
Typ układu silnikowego	Spalinowy	
Paliwo	Benzyna	
Moc układu silnikowego [KM]	175	
Moc układu silnikowego [kW]	128	
Pojemność silnika [L]	1,5	
Pojemność skokowa [cm3]	1499	
Prędkość obrotowa dla maksymalnej mocy [obr/min]	5500	
Maksymalny moment obrotowy [Nm]	300	
Prędkość obrotowa dla maksymalnego momentu [obr/min]	1800-3500	
Liczba turbosprężarek	1	
Układ cylindrów	W rzędzie	
Liczba cylindrów	4	
Skrzynia biegów	Automatyczna	
Typ skrzyni biegów	Dwusprzęgłowa	
Liczba biegów	7	

6 MIEJSC **137 900** pln brutto

7 MIEJSC **139 900** pln brutto

UKŁAD NAPĘDOWY	
Wybór trybu jazdy	Eco/Snow/Normal/Sport
System Start-Stop	-
Konstrukcja przedniego zawieszenia	Kolumny MacPhersona
Konstrukcja tylnego zawieszenia	Belka skrętna
Prędkość maksymalna [km/h]	170
Przyspieszenie 0-100 km/h [s]	9,8
Norma emisji	Euro 6
Zużycie paliwa średnie według WLTP [L/100km]	7,8
Przednie hamulce	Tarczowe wentylowane
Tylne hamulce	Tarczowe

OPONY I KOŁA	
Awaryjny zestaw dojazdowy	Zapassowe koło dojazdowe
System monitorowania ciśnienia powietrza w kołach (TPMS)	●
Felgi rodzaj	Aluminiowe
Felgi rozmiar	19"
Rozmiar opon	235/50 R19

SYSTEMY WSPOMAGAJĄCE KIEROWCĘ	
System ostrzegania przed kolizją czołową (FCW)	●
System ostrzegania o opuszczaniu pasa ruchu (LCA)	●
Układ ABS z elektronicznym rozdziałem siły hamowania (EBD)	●
AEB (Hamowanie przy dużych prędkościach)	●
HBA (Asystent hamowania awaryjnego)	●
System kontroli trakcji (TCS)	●
System stabilizacji toru jazdy (ESC)	●
System wspomaganie ruszania na wzniesieniu (HAS)	●
System monitorowania martwego pola (BSD)	●
System ostrzegania o ruchu poprzecznym (CTA)	●
System ostrzegania o kolizji z tyłu (RCW)	●
System ostrzegania o otwartych drzwiach (DOW)	●
System ostrzegania o zmęczeniu kierowcy	●
System ostrzegający o przekroczeniu prędkości	●

BEZPIECZEŃSTWO	
Czołowe poduszki powietrzne	●
Boczne poduszki powietrzne	●
Kurtynowe poduszki powietrzne	●
Regulacja wysokości przednich pasów bezpieczeństwa	●
Przednia kamera wspomagająca parkowanie	●
Tylne kamera wspomagająca parkowanie	●
System kamer 360°	●
Przednie czujniki parkowania	●
Tylne czujniki parkowania	●
Alarm antykradzieżowy	●
System mocowania fotelików dziecięcych ISO-FIX w drugim rzędzie siedzeń	●
Blokada dziecięca w drzwiach tylnych	●

ELEMENTY ZEWNĘTRZNE	
Zderzaki w kolorze nadwozia	●
Atrapa chłodnicy z chromowanym wykończeniem	●
Klamki zewnętrzne w kolorze nadwozia	●
Lusterka zewnętrzne elektrycznie regulowane i podgrzewane	●
Elektrycznie składane lusterka zewnętrzne	●
Kierunkowskazy wbudowane w lusterka zewnętrzne	●

OŚWIETLENIE I WIDOCZNOŚĆ	
Reflektory przednie LED z manualną regulacją wysokości świecenia	●
Światła do jazdy dziennej LED	●
Tylne lampy w technologii LED	●
Oświetlenie przestrzeni bagażowej	●
Animacja świetlna przy otwieraniu/zamykaniu pojazdu	●

ELEMENTY WEWNĘTRZNE	
Zestaw zegarów (typ)	Ekran
Przekątna ekranu zestawu wskaźników [cale]	12,3"
Uruchamianie pojazdu za pomocą przycisku	●
Skórzane obszycie kierownicy	●
Elektrycznie regulowane szyby przednie i tylne	●

ELEMENTY WEWNĘTRZNE		
Gniazdo 12V z przodu		●
Kieszenie w oparciach foteli przednich		●
Kieszenie w drzwiach przednich z uchwytem na butelkę		●
Gniazdo 12V w bagażniku		●
Konsola centralna z przodu z podłokietnikiem		●
Centralny podłokietnik z uchwytem na napoje z tyłu		●
Fotochromatyczne lustro wsteczne		●
Automatyczny hamulec postojowy Auto Hold		●
Dach panoramiczny		●
Relingi dachowe		●
Uchylnie i odsuwane okno dachowe		●
Sterowanie oknem dachowym		Elektryczne
Okno dachowe z roletą przeciwsłoneczną		●
Zdalne zamykanie okna dachowego		●
Dodatkowo przyciemniane szyby tylne		●

MULTIMEDIA		
Przekątna ekranu multimedialnego [cale]		12,3"
Interfejs Android Auto / Apple CarPlay		●
Głośniki systemu audio		6
Gniazda USB-A (sztuki)		4
Gniazda USB-C w 2-gim rzędzie siedzeń (sztuki)		1
Kierownica multifunkcyjna		●
Zestaw głośnomówiący Bluetooth		●

KOMFORT I WYGODA		
Tempomat adaptacyjny		●
Wspomaganie układu kierowniczego		3 tryby do wyboru
Regulacja wysokości kolumny kierownicy		●
Uchwyty na napoje z przodu		●
Oświetlenie kabiny w podsufitce		●
Oslony przeciwsłoneczne z lustrem i oświetleniem dla kierowcy i pasażera z przodu		●
Zdalnie sterowany zamek centralny		●
System dostępu bezkluczykowego		●
Uruchamianie pojazdu za pomocą przycisku		●

KOMFORT I WYGODA		
Klimatyzacja automatyczna		●
Klimatyzacja - liczba stref		1
Nawiew dla pasażerów 2-go i 3-go rzędu siedzeń		●
Funkcja Follow me Home		●
Czujnik zmiernych		●
Klimatyzowany schowek w podłokietniku		●
Elektrycznie otwierana/zamykana kłapa bagażnika		●
Zdalne sterowanie otwieraniem/zamykaniem klapy bagażnika		●
Bezdotykowe otwieranie klapy bagażnika		●
Oświetlenie ambiente		●

FOTELE I TAPICERKA		
	6 osobowy	7 osobowy
Skórzana tapicerka foteli w kolorze czarnym		●
Fotel kierowcy regulowany elektrycznie		●
Liczba elektrycznych regulacji fotela kierowcy		6
Elektryczna regulacja odległości fotela pasażera		●
Regulacja kąta nachylenia oparcia fotela pasażera		●
Liczba elektrycznych regulacji fotela pasażera		4
Regulacja wysokości zagłówek w 1-szym rzędzie		●
Podgrzewane fotele przednie		●
Liczba siedzeń w 2-gim rzędzie	2	3
Regulacja odległości foteli w 2-gim rzędzie		●
Regulacja kąta nachylenia oparcia foteli w 2-gim rzędzie		●
Fotele w 2-gim rzędzie składane na płasko		●
Fotele w 2-gim rzędzie dzielone i składane w proporcjach 60:40	-	●
Regulacja wysokości zagłówek w 2-gim rzędzie		●
Funkcja "easy-entry" ułatwiająca dostęp do 3-ciego rzędu siedzeń		●
Liczba siedzeń w 3-cim rzędzie		2
Typ siedzeń w 3-cim rzędzie		2 fotele
Składane i podnoszone fotele w 3-cim rzędzie		●
Składane na płasko fotele w 3-cim rzędzie		●
Chowane w podłodze fotele w 3-cim rzędzie		●

Podane wartości zużycia paliwa i emisja CO2 zostały zmierzone zgodnie z metodą badawczą WLPT, określoną w Rozporządzeniu (UE) 2017/1151. Na faktyczne zużycie paliwa i emisję CO2 wpływa sposób prowadzenia pojazdu oraz inne czynniki, takie jak: warunki drogowe, natężenie ruchu, stan pojazdu, ciśnienie w oponach, zainstalowane wyposażenie, obciążenie, liczba pasażerów, itp. Zdjęcia i materiały wizualne znajdujące się w niniejszym dokumencie zostały zamieszczone wyłącznie w celach poglądowych i mogą różnić się od rzeczywistych. Przedstawione informacje o danych technicznych, wyposażeniu, opcjach i kolorach oparte są na danych aktualnych z chwili publikacji i mogą w każdej chwili podlegać zmianom. Wszelkie informacje podane w niniejszym katalogu, w szczególności cena, fotografie, wykresy, specyfikacje, opisy, rysunki lub parametry techniczne nie stanowią oferty w rozumieniu art. 66 lub 66(1) Kodeksu cywilnego. Zawarte w tym katalogu informacje nie stanowią także zapewnienia w rozumieniu art. 556(1) § 1 pkt 2 oraz art. 556 (1) § 2 Kodeksu cywilnego, ani art. 43b ust. 2 pkt 2 ustawy z dnia 30.05.2014 r. o prawach konsumenta. Wiążące ustalenie ceny, wyposażenia i specyfikacji pojazdu następuje w umowie jego sprzedaży, zaś określenie parametrów technicznych zawiera świadectwo homologacji typu pojazdu. Podane w katalogu informacje na temat gwarancji nie stanowią udzielenia kupującemu gwarancji. Gwarancja udzielona zostanie przy sprzedaży pojazdu, a jej warunki określone zostaną w dokumencie gwarancyjnym.